


Valuación y Proyecciones

Financieras del Ecosistema


 Icono de crecimiento financiero

VALOR TOTAL REALISTA DEL ECOSISTEMA

\$6,000,000

MXN

 Icono de valor del ecosistema

 Esta cifra es la base para el esquema flexible de inversión.

La valuación realista consolida el valor de todos los proyectos.

1) VALUACIÓN ACTUALIZADA POR PROYECTO (Parte 1)

Altos Contable

Valuación mínima: \$350,000

Valuación máxima: \$1,200,000

Valuación realista: \$700,000

BIT Contable

Valuación mínima: \$300,000

Valuación máxima: \$600,000

Valuación realista: \$450,000

★ Valuación basada en el potencial de mercado y el estado actual de desarrollo.

1) VALUACIÓN ACTUALIZADA POR PROYECTO (Parte 2)

Axora (nuevo SaaS premium)

Valuación mínima: \$2,400,000

Valuación máxima: \$9,600,000

Valuación realista: \$4,500,000

Buenolink

Valuación mínima: \$150,000

Valuación máxima: \$700,000

Valuación realista: \$350,000

★ Axora representa el mayor potencial de crecimiento en la valuación.

2) VENTAS ESTIMADAS: ALTOS CONTABLE

Precios: Básico \$250 / Premium \$680

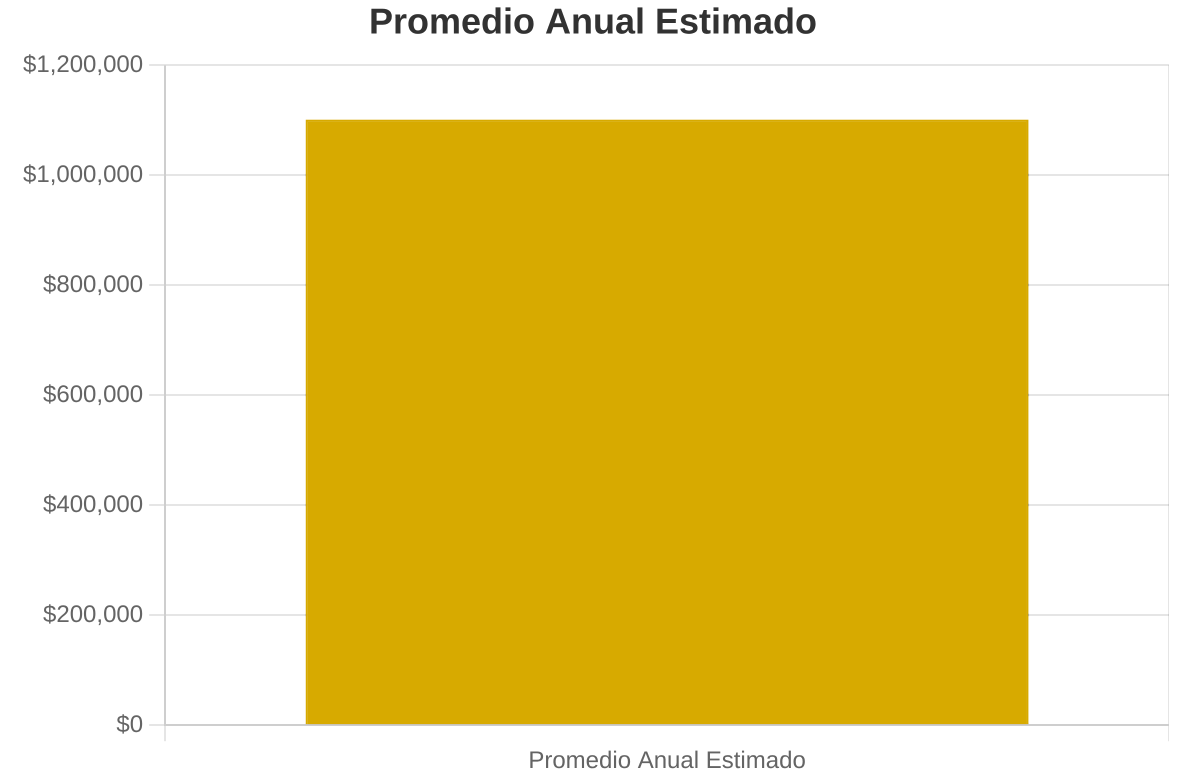
Ventas Estimadas Mensuales:

👤 60 clientes premium = \$40,800 mensuales

👤 150 clientes premium = \$102,000 mensuales

Promedio anual estimado: \$1,200,000

MXN




2) VENTAS ESTIMADAS: BIT CONTABLE

 Precio por despacho: \$4,888

 Icono de ventas de BIT Contable

Ventas estimadas:

- ✓ 20 despachos = \$97,760 mensuales
- ✓ 50 despachos = \$244,400 mensuales

 Promedio anual estimado: \$1,100,000 –
\$2,000,000 MXN

2) VENTAS ESTIMADAS: AXORA (SaaS premium cobrando 2–3%)




Ingresos estimados por cliente: \$6,000 –
\$30,000 mensuales

\$ Modelo de negocio premium con alto potencial de ingresos.

Promedio anual estimado:

\$1,400,000 – \$2,400,000 MXN

Ventas estimadas (mensuales):

-  5 clientes = \$40,000 – \$80,000
-  10 clientes = \$100,000 – \$200,000
-  20 clientes = \$240,000 – \$450,000

2) VENTAS ESTIMADAS: D) BUENOLINK

Precio mensual estimado: \$299–\$499

Ventas estimadas:

- ✓ 100 negocios = \$39,900 mensuales
- ✓ 300 negocios = \$119,700 mensuales

📅 Promedio anual estimado: \$400,000 – \$1,200,000
MXN

TOTAL POTENCIAL ANUAL DE INGRESOS

**\$4,000,000 –
\$6,800,000 MXN**

(Suma de los promedios anuales estimados de todos los
proyectos)

3) ESQUEMA FLEXIBLE DE INVERSIÓN

(Basado en \$6,000,000 MXN)

Este esquema permite una inversión flexible, donde el porcentaje de participación se ajusta al monto invertido, con un límite máximo.



El porcentaje máximo permitido de participación es del 40%.

| | |
|-----------|------------------------|
| \$50,000 | 10% |
| \$75,000 | 15% |
| \$100,000 | 20% |
| \$150,000 | 28% |
| \$200,000 | 33% |
| \$250,000 | 40% (máximo permitido) |

RESUMEN GENERAL: Valuación y Ventas

Valuación Real del Ecosistema:

\$6,000,000 MXN

Total Estimado Anual de Ingresos:

\$4M – \$6.8M

Ventas estimadas por proyecto (anuales):

✔ Altos Contable: \$1.2M


✔ BIT Contable: \$1.1M – \$2M

✔ Axora SaaS: \$1.4M – \$2.4M

✔ Buenolink: \$0.4M – \$1.2M


RESUMEN GENERAL: ESQUEMA DE INVERSIÓN

El esquema flexible de inversión se basa en la valuación realista del ecosistema.


 10% por \$50,000

 20% por \$100,000

 33% por \$200,000

 15% por \$75,000

 28% por \$150,000

 40% (máximo) por \$250,000